

Evde oluşacak yangınlara karşı kendinizi koruyun

Yangın riskini azaltın



Ocak çevresindeki boş alanda yanıcı nesnelere muhafaza etmeyin. Ocak başından ayrılmadan önce ocağı kapatın.



Kül ve kömürü kapağı olan bir metal kovaya koyun. Çöp poşetinin içine asla sıcak kül dökmeyin.



Odadan çıkmadan önce mumları söndürün. Yanmakta olan mumları, kolay yanacak nesnelere yanına koymayın.



Kablosu ya da fişi bozuk elektrik eşya kullanmayın.



Elektrikli kaloriferler etrafında yanıcı nesne bulundurmeyin.



Merdiven boşluklarına yanmaya başlayabilecek nesnelere koymayın.

İşe yarar bilgi

- Yatakta ya da uykuya dalabileceğiniz bir yerde sigara içmeyin.
- Kül tablasını boşaltmadan önce üzerine su dökün.
- Çakmakların çocukların eline geçmesini engelleyin.

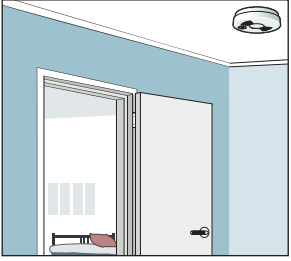


Storstockholms
brandförsvar

Yangına karşı kendinizi koruyun

Yangın alarmı can kurtarır

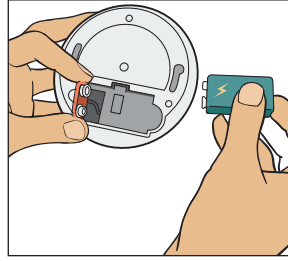
Bir yangın durumunda, yangın alarmı derhal uyarı verir. Dışarı çıkmanız gerekirse, bunun için zaman kazanmış olursunuz.



Yangın alarmı tavana monte edilmelidir.

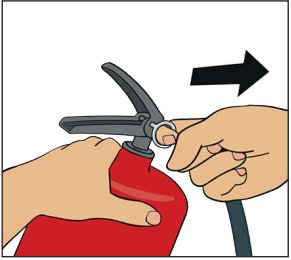


Yangın alarmını sık aralıklarla, birkaç saniyelikle düğmesine basarak kontrol edin.



Yangın alarmı çalışmıyorsa veya sıklıkla bip sesi vermeye başlıyorsa, pilini değiştirin.

Yangın söndürücü nasıl kullanılır



Koruma pimini çekin.



Yangının kökünü hedefleyin.



Kolu sıkın.

Bir yangın söndürücü satın alın

Evinizde 6 kiloluk toz içeren bir yangın söndürücüsü bulundurmanız iyi olacaktır. Yangın söndürme battaniyesi de işe yarar. Çıkan yangının üstünü battaniyeyle örterek söndürebilirsiniz.



Kurtar - Uyar - Alarm ver - Söndür

Yangın çıktığında doğru hareket et ve hayat kurtar

1. Kurtar 2. Uyar 3. Alarm ver 4. Söndür.



Tehlikede olan başkalarını uyar ve kurtar.



112'yi ara. Yanan yeri anlat, yaralanan biri var ise belirt ve kim olduğunu anlat.



Yangını söndürebilirden söndür.

Yangını şöyle söndür



Ocakta yangın: Kapağını kapatın, ya da bir yangın battaniyesi kullanın. Asla su kullanmayın!



Kıyafetlerin yanması: Kişiyi yere yatırmaya çalış. Bir yangın battaniyesiyle yangını söndürmeye çalış. Yangını söndürmeyi kafadan başla ve aşağıya doğru ilerle.



Elektrik aletlerde yangın: Fişi çek. Yangını bir battaniye ya da su ile söndür. Toz içeren bir yangın söndürücünüz varsa yangını aletin fişini çekmeden söndürebilirsiniz.

Kapıyı kapatın - duman öldürür

Evinizde yangın çıkarsa



Yangını söndüremezseniz dışarı çıkın.



Kapıyı kapatın! Böylece yangının ve dumanın dışarıya yayılmasını engellersiniz.



112'yi arayın.

Bir başkasının evinde yangın çıkarsa

Asla yangın dumanı bulunan bir merdiven boşluğuna çıkmayın. Yangın anında **asla** asansörü kullanmayın.



Merdiven boşluğunda duman mı var? **Evinizin içinde kalın!** Daireniz yangına karşı en az 60 dakika dayanır.



Kapılar kapalı olmalı. 112'yi arayın.



İtfaiye gerekirse sizin dışarı çıkmanıza yardım eder.

Stockholm itfaiyesi, Eylül 2017.

Kaynak: Myndigheten för samhällsskydd och beredskap
İllüstratör: Martin Ek. www.storstockholm.brand.se

Türkiska



Storstockholms
brandförsvär